



ТЕРРИТОРИАЛЬНЫЙ ОРГАН
ФЕДЕРАЛЬНОЙ СЛУЖБЫ
ГОСУДАРСТВЕННОЙ СТАТИСТИКИ
ПО КАМЧАТСКОМУ КРАЮ

ОПЕРАТИВНЫЕ ДАННЫЕ ПО ИНДЕКСУ ПОТРЕБИТЕЛЬСКИХ ЦЕН ПО КАМЧАТСКОМУ КРАЮ

март 2024 года

25.04.2024

СОДЕРЖАНИЕ

Индексы потребительских цен	3
Индексы цен на отдельные группы и виды продовольственных товаров	7
Средние цены на отдельные виды продовольственных товаров	12
Индексы цен на отдельные группы непродовольственных товаров	15
Индексы цен и тарифов на услуги	20
Средние цены на медицинские услуги	24
Индексы потребительских цен по регионам Дальневосточного федерального округа	26

1

Индексы потребительских цен

ИНДЕКСЫ ПОТРЕБИТЕЛЬСКИХ ЦЕН

на конец месяца, в % к предыдущему месяцу

КАМЧАТСТАТ

март 2024 г.

ИПЦ **100,55**

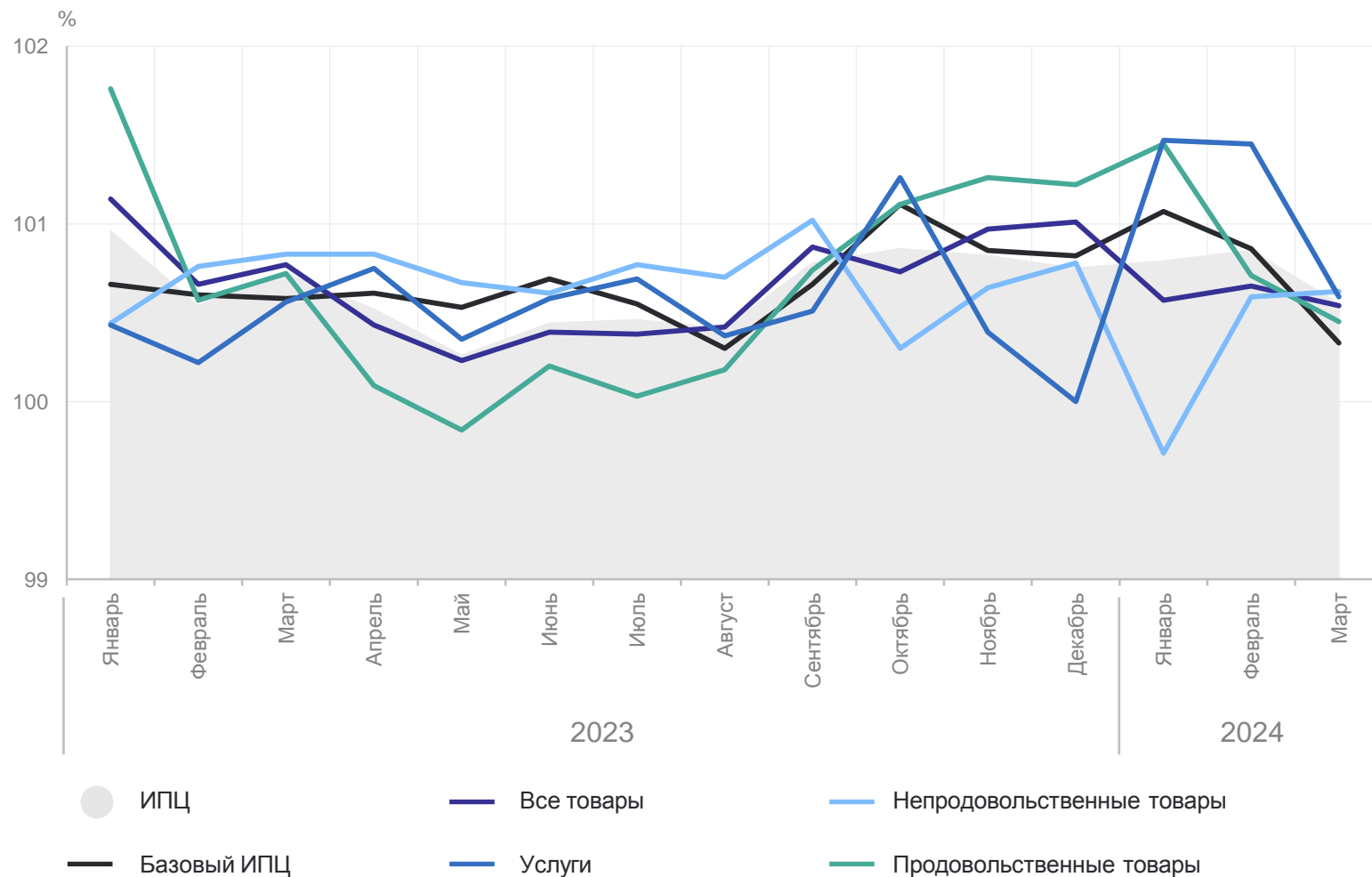
Все товары **100,54**

Продовольственные товары **100,45**

Непродовольственные товары **100,62**

Услуги **100,59**

Базовый ИПЦ **100,33**



ИНДЕКСЫ ПОТРЕБИТЕЛЬСКИХ ЦЕН

на конец месяца, в % к декабрю предыдущего года

КАМЧАТСТАТ

март 2024 г.

ИПЦ **102,21**

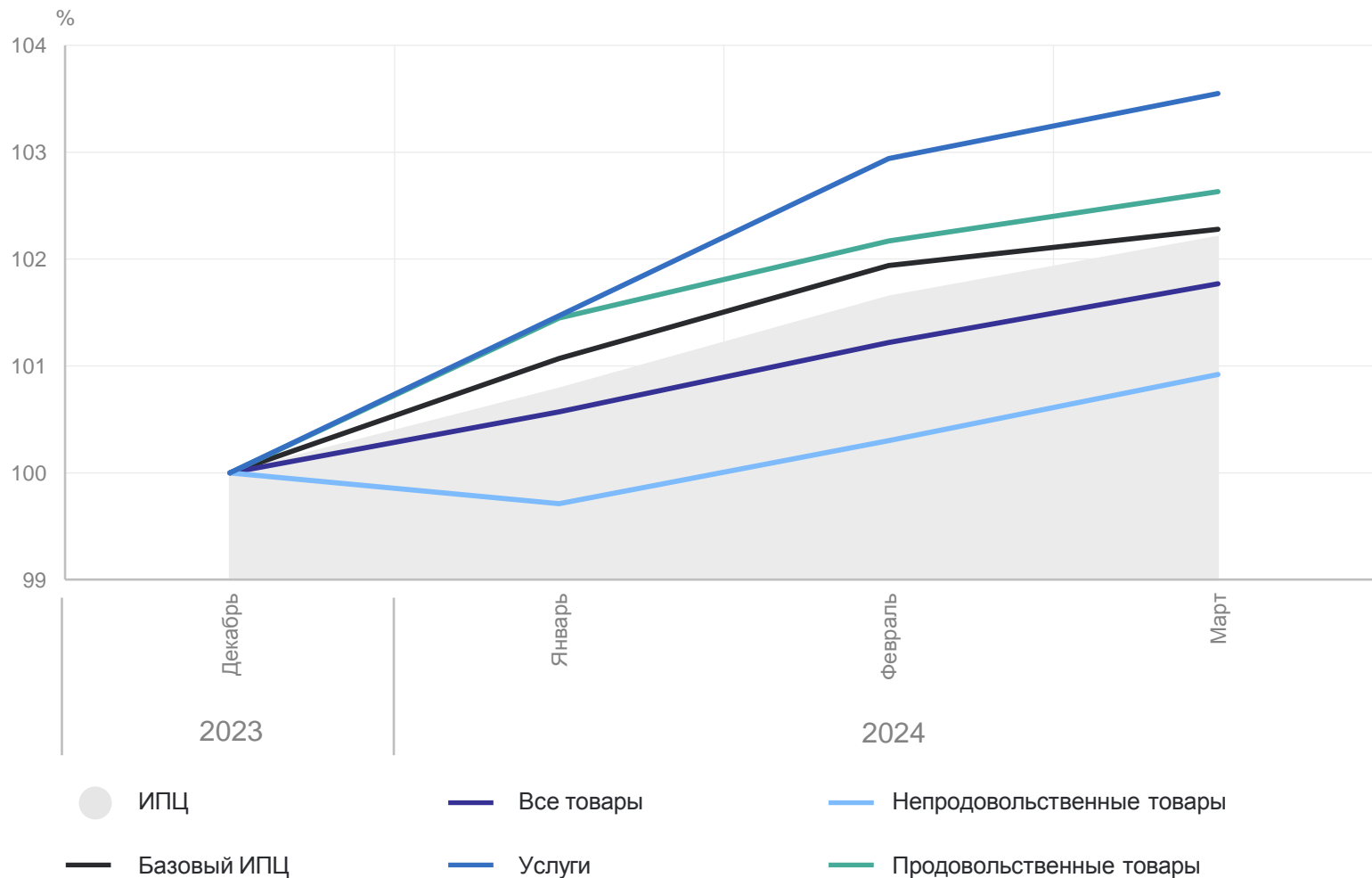
Все товары **101,77**

Продовольственные товары **102,63**

Непродовольственные товары **100,92**

Услуги **103,55**

Базовый ИПЦ **102,28**



ИНДЕКСЫ ПОТРЕБИТЕЛЬСКИХ ЦЕН

на конец месяца, в % к соответствующему месяцу предыдущего года

КАМЧАТСТАТ

март 2024 г.

ИПЦ **107,75**

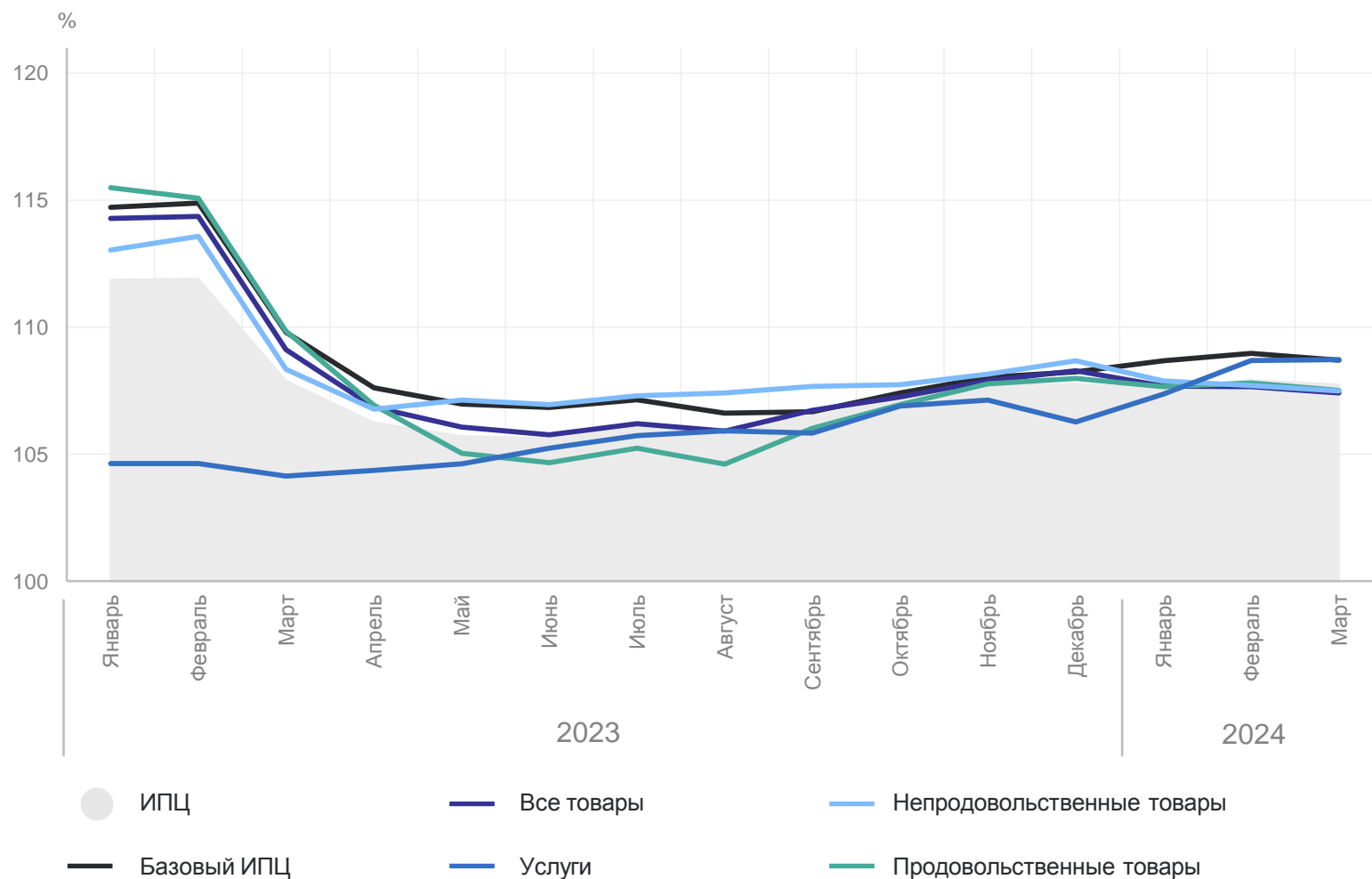
Все товары **107,42**

Продовольственные товары **107,52**

Непродовольственные товары **107,49**

Услуги **108,73**

Базовый ИПЦ **108,70**



2

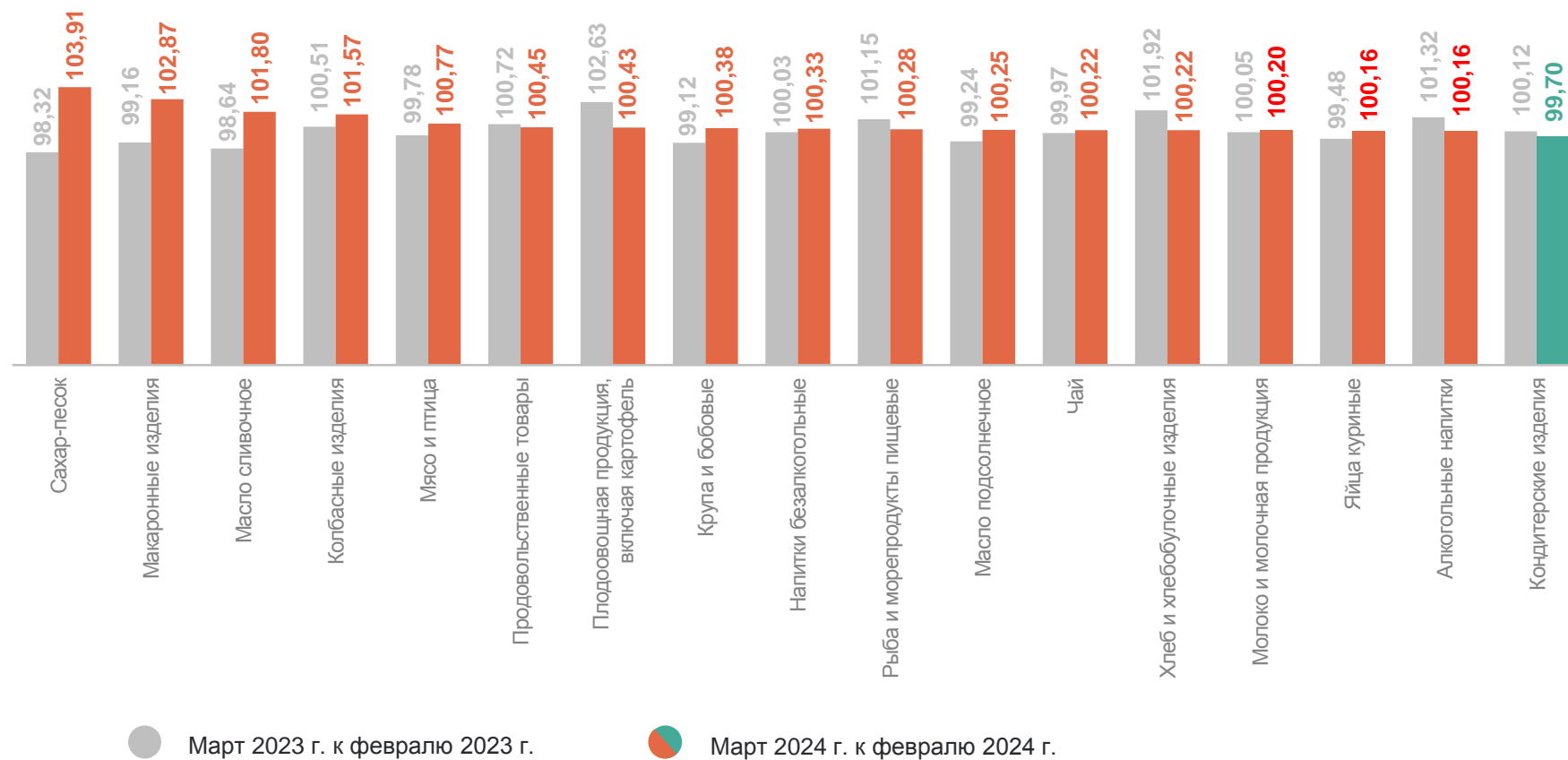
Индексы цен на отдельные группы и виды продовольственных товаров

ИНДЕКСЫ ЦЕН НА ОТДЕЛЬНЫЕ ГРУППЫ И ВИДЫ ПРОДОВОЛЬСТВЕННЫХ ТОВАРОВ

на конец месяца, в % к предыдущему месяцу

март 2024 г.

Продовольственные товары



ИНДЕКСЫ ЦЕН НА ОТДЕЛЬНЫЕ ГРУППЫ И ВИДЫ ПРОДОВОЛЬСТВЕННЫХ ТОВАРОВ

на конец месяца, в % к декабрю предыдущего года

март 2024 г.

Продовольственные товары



102,63

Напитки безалкогольные



106,58

Масло сливочное



106,29

Сахар-песок

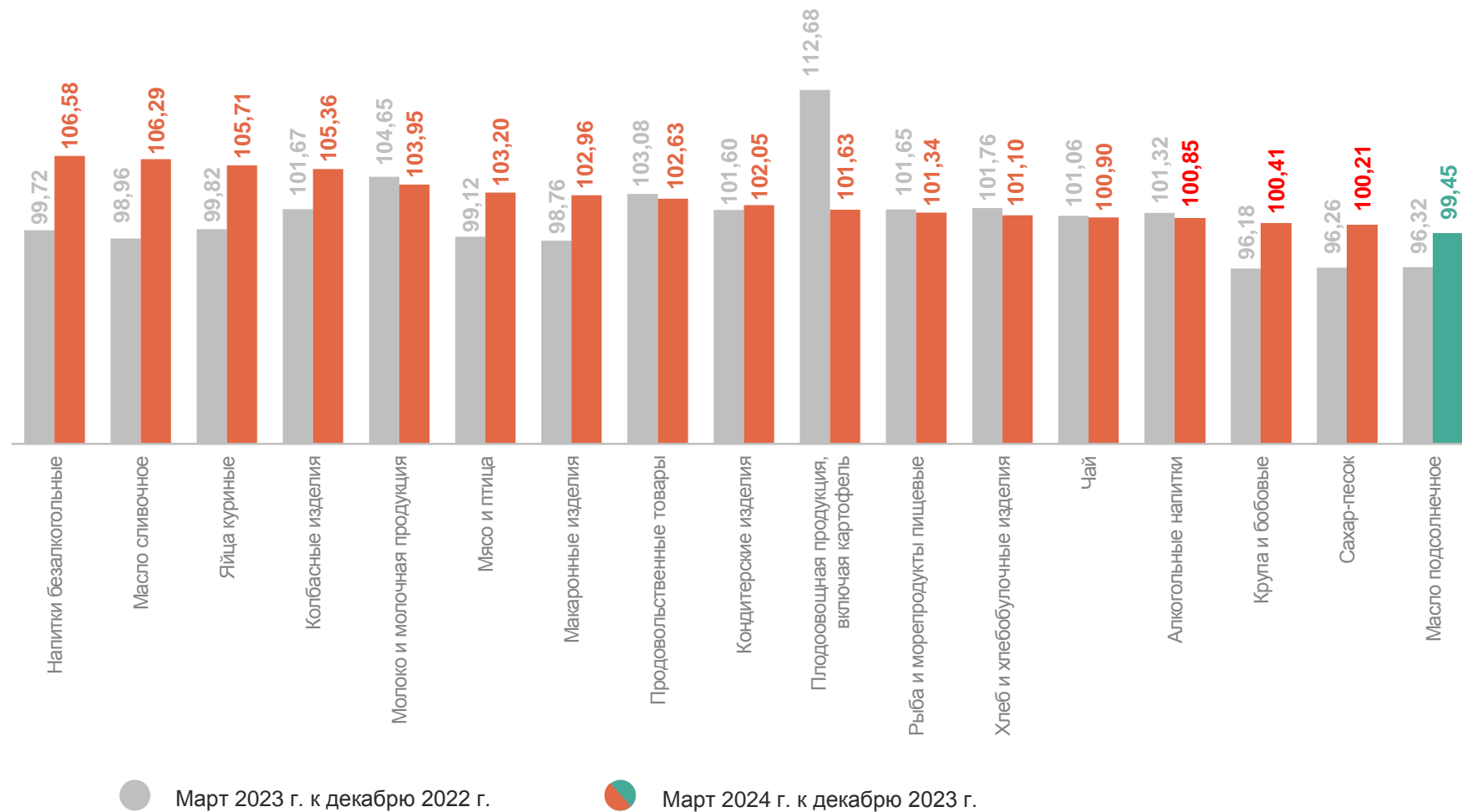


100,21

Масло подсолнечное



99,45



ИНДЕКСЫ ЦЕН НА ОТДЕЛЬНЫЕ ГРУППЫ И ВИДЫ ПРОДОВОЛЬСТВЕННЫХ ТОВАРОВ

на конец месяца, в % к соответствующему месяцу предыдущего года

КАМЧАТСТАТ

март 2024 г.

Продовольственные товары



107,52

Сахар-песок



115,99

Мясо и птица



113,28

Чай

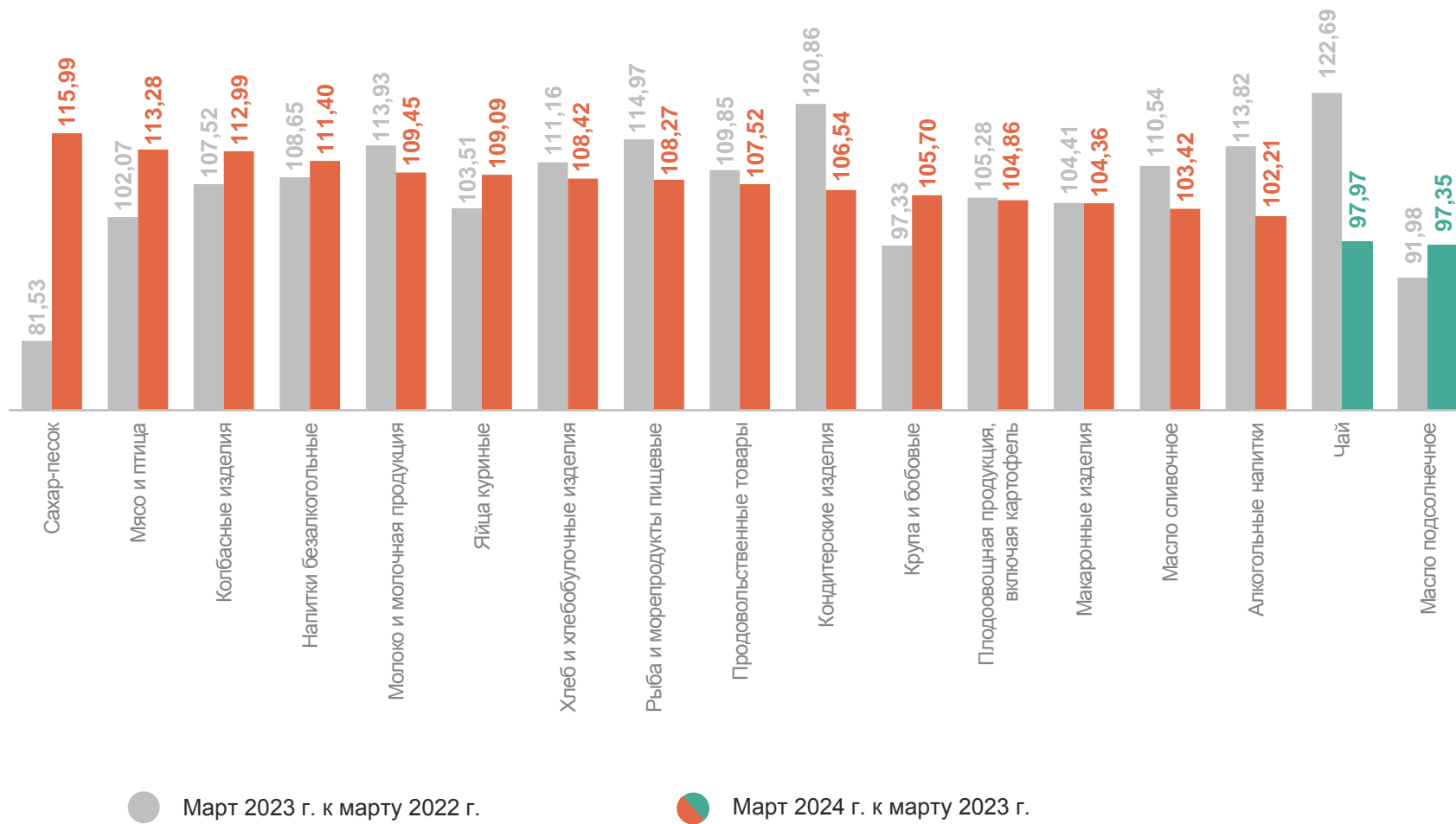


97,97

Масло подсолнечное



97,35



ИНДЕКСЫ ЦЕН НА ПЛОДОВООЩНУЮ ПРОДУКЦИЮ

на конец марта 2024 г., в % к марту предыдущего года

КАМЧАТСТАТ

Фруитоовощная продукция,
включая картофель



104,86

Свёкла столовая



161,68

Капуста белокочанная
свежая



128,57

Лимоны

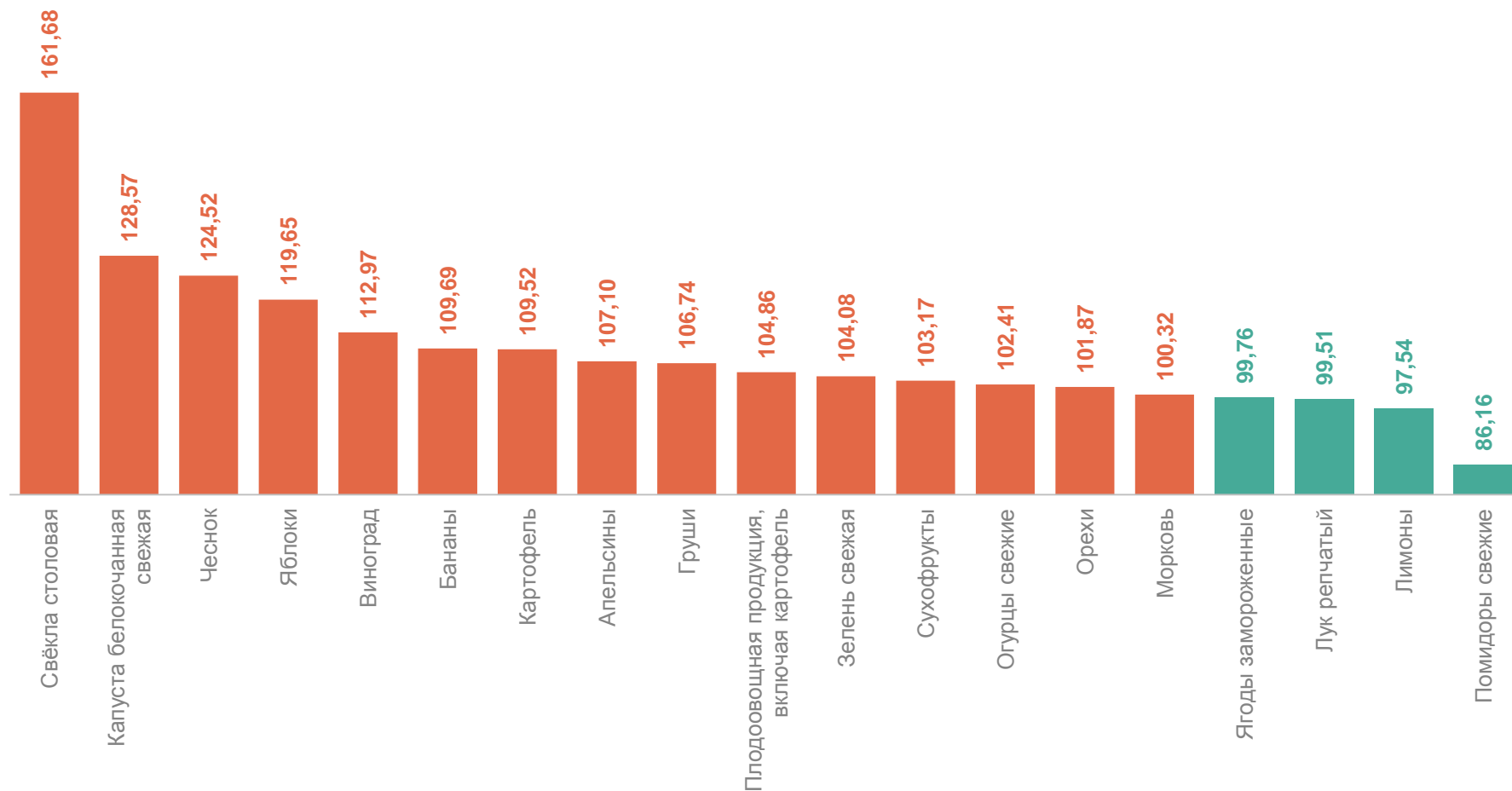


97,54

Помидоры свежие



86,16



3

**Средние цены на отдельные виды
продовольственных товаров**

СРЕДНИЕ ЦЕНЫ НА ОТДЕЛЬНЫЕ ВИДЫ ПРОДОВОЛЬСТВЕННЫХ ТОВАРОВ

март 2024 г., рублей

КАМЧАТСТАТ

Говядина бескостная, кг	1 010,08	↑	Масло подсолнечное, л	167,90	↑	Мука пшеничная, кг	83,07	↑
Куры охлажденные и мороженые, кг	388,86	↑	Яйца куриные, 10 шт.	157,74	↑	Рис шлифованный, кг	133,83	↑
Окорочка куриные, кг	399,23	↑	Чай черный байховый, кг	1 376,81	↓	Хлеб из ржаной муки и из смеси муки ржаной и пшеничной, кг	128,46	●
Колбаса полукопченая и варено-копченая, кг	1 164,39	↑	Сахар-песок, кг	110,58	↑	Макаронные изделия из пшеничной муки высшего сорта, кг	186,22	↑
Рыба мороженая неразделанная, кг	299,79	●	Молоко питьевое цельное пастеризованное 2,5-3,2% жирности, л	114,76	●			
Масло сливочное, кг	1 143,64	↑						

● Повышение ● Понижение ● Без изменений

СРЕДНИЕ ЦЕНЫ НА ОТДЕЛЬНЫЕ ВИДЫ ПЛОДООВОЩНОЙ ПРОДУКЦИИ

март 2024 г., рублей за кг

КАМЧАТСТАТ

Картофель	70,03 ↑	Чеснок	369,36 ↓	Виноград	580,96 ↑
Морковь	95,62 ↑	Огурцы свежие	620,33 ↑	Яблоки	296,55 ↑
Свекла столовая	113,80 ↑	Помидоры свежие	645,66 ↓	Бананы	229,54 ↓
Капуста белокочанная свежая	76,71 ↓	Апельсины	317,77 ↓	Лимоны	284,61 ↓
Лук репчатый	87,53 ↓	Груши	379,12 ↑	Сухофрукты	525,10 ↑

● Повышение ● Понижение

4

**Индексы цен на отдельные группы
непродовольственных товаров**

ИНДЕКСЫ ЦЕН НА ОТДЕЛЬНЫЕ ГРУППЫ И ВИДЫ НЕПРОДОВОЛЬСТВЕННЫХ ТОВАРОВ

на конец месяца, в % к предыдущему месяцу

март 2024 г.

Непродовольственные товары



100,62

Топливо моторное



102,09

Медикаменты



101,66

Строительные материалы

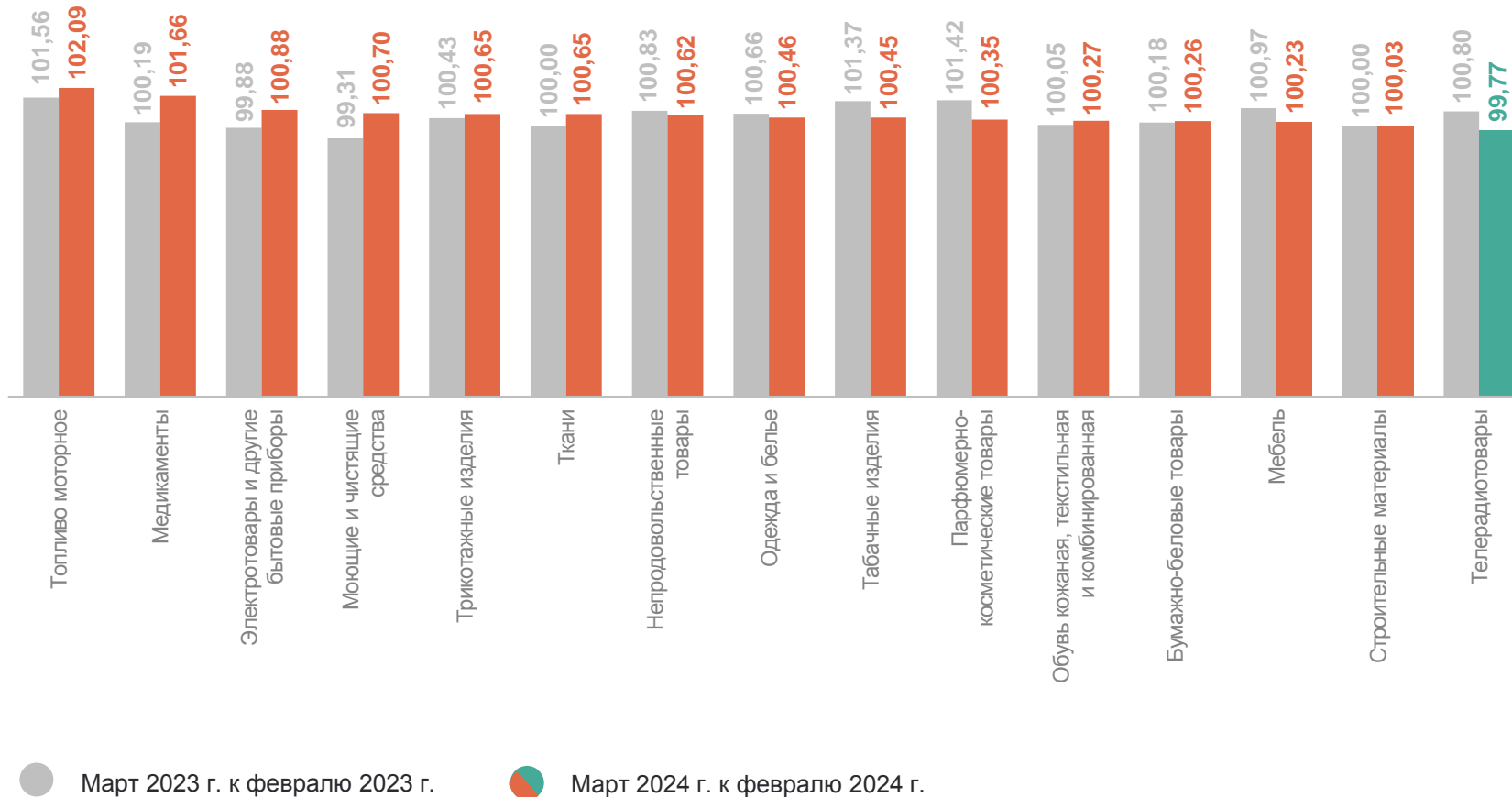


100,03

Телерадиотовары



99,77



ИНДЕКСЫ ЦЕН НА ОТДЕЛЬНЫЕ ГРУППЫ И ВИДЫ НЕПРОДОВОЛЬСТВЕННЫХ ТОВАРОВ

на конец месяца, в % к декабрю предыдущего года

март 2024 г.

Непродовольственные товары



100,92

Медикаменты



103,69

Трикотажные изделия



102,32

Бумажно-беловые товары

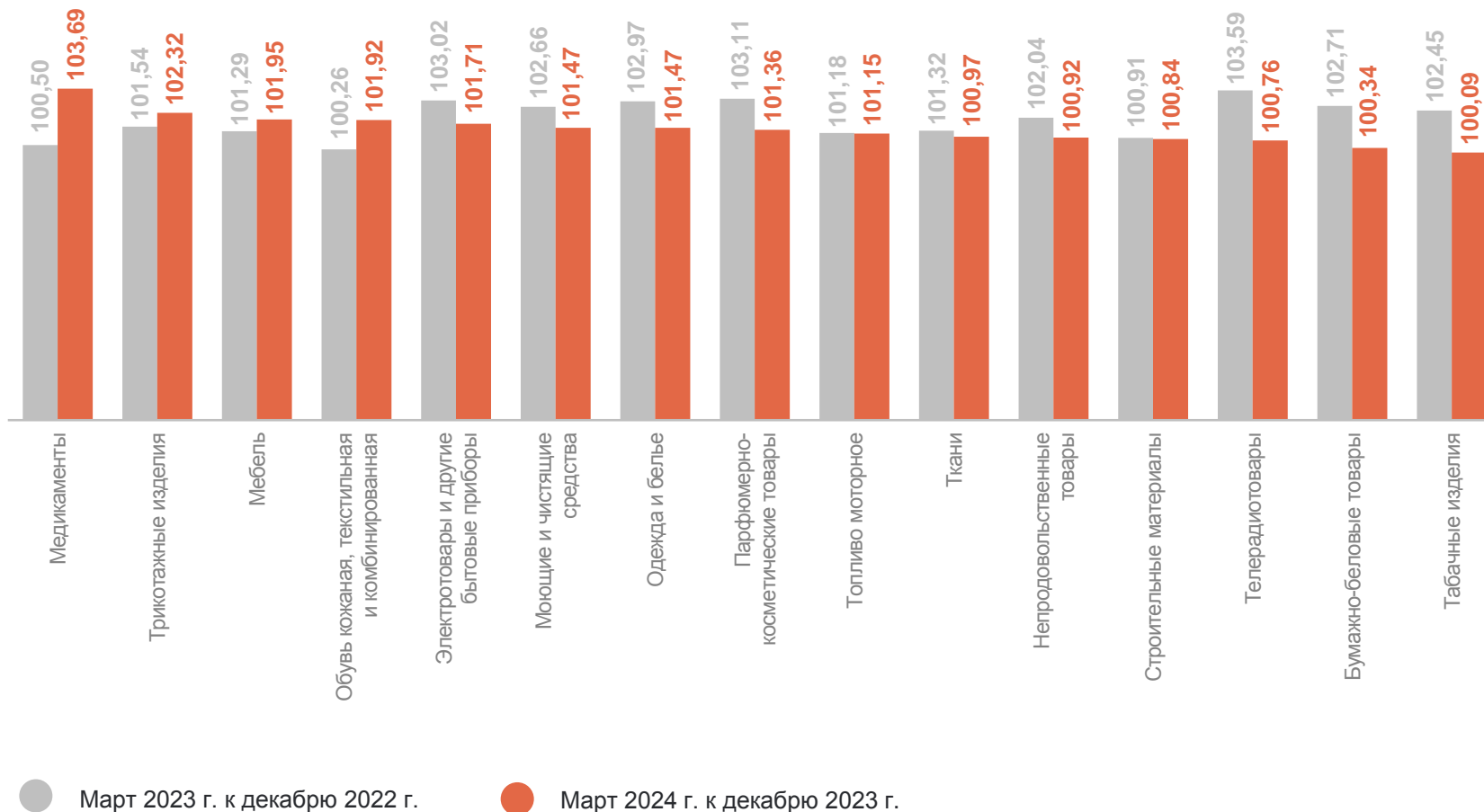


100,34

Табачные изделия



100,09



ИНДЕКСЫ ЦЕН НА ОТДЕЛЬНЫЕ ГРУППЫ И ВИДЫ НЕПРОДОВОЛЬСТВЕННЫХ ТОВАРОВ

на конец месяца, в % к соответствующему месяцу предыдущего года

март 2024 г.

Непродовольственные товары



107,49

Телерадиотовары



111,89

Трикотажные изделия



111,70

Бумажно-беловые товары

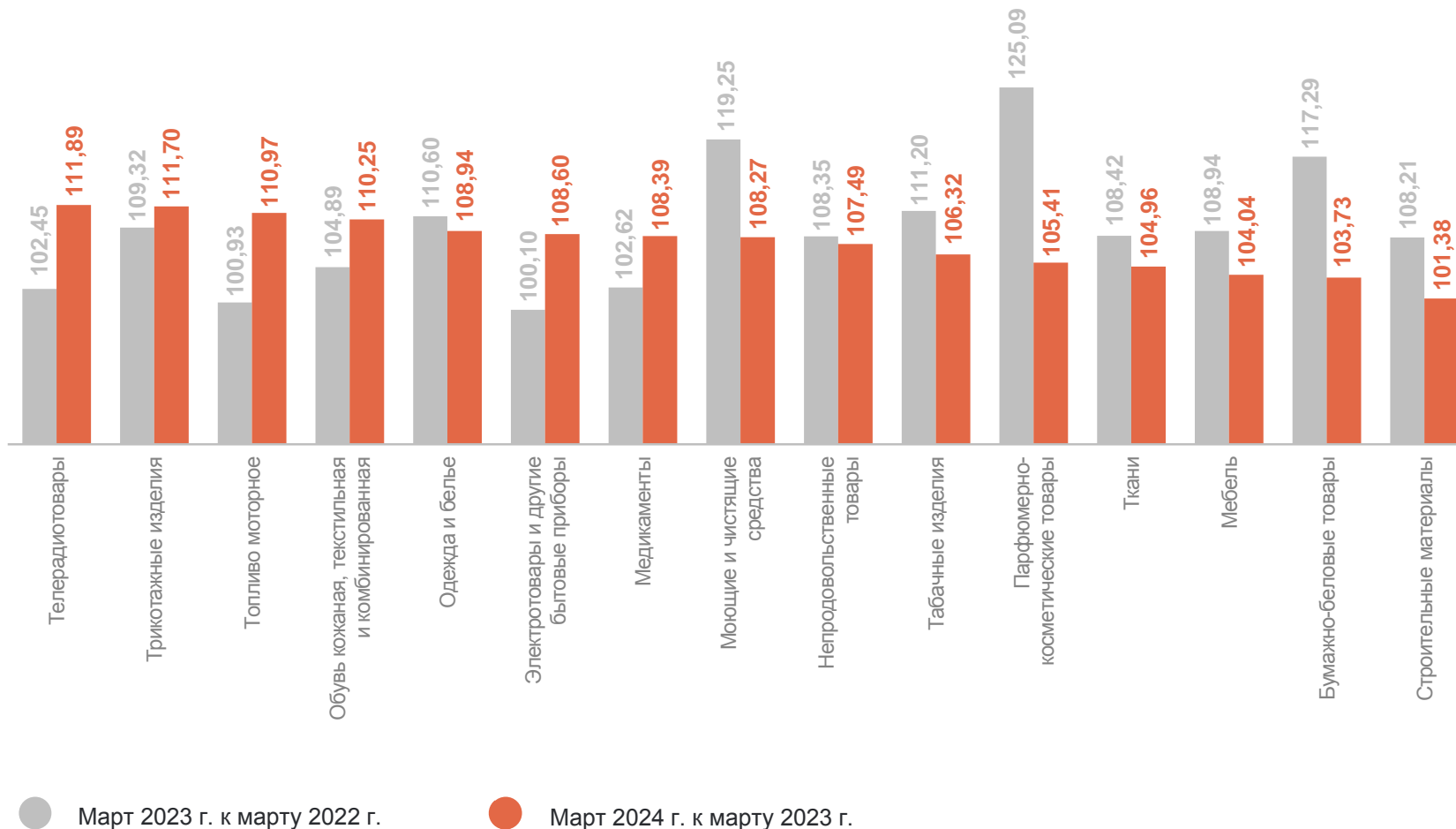


103,73

Строительные материалы



101,38



ИНДЕКСЫ ЦЕН НА ТОПЛИВО МОТОРНОЕ

на конец месяца, в % к предыдущему месяцу

КАМЧАТСТАТ

март 2024 г.

Топливо моторное



102,09

Бензин автомобильный марки АИ-92



101,79

Бензин автомобильный марки АИ-95



101,99

Бензин автомобильный марки АИ-98

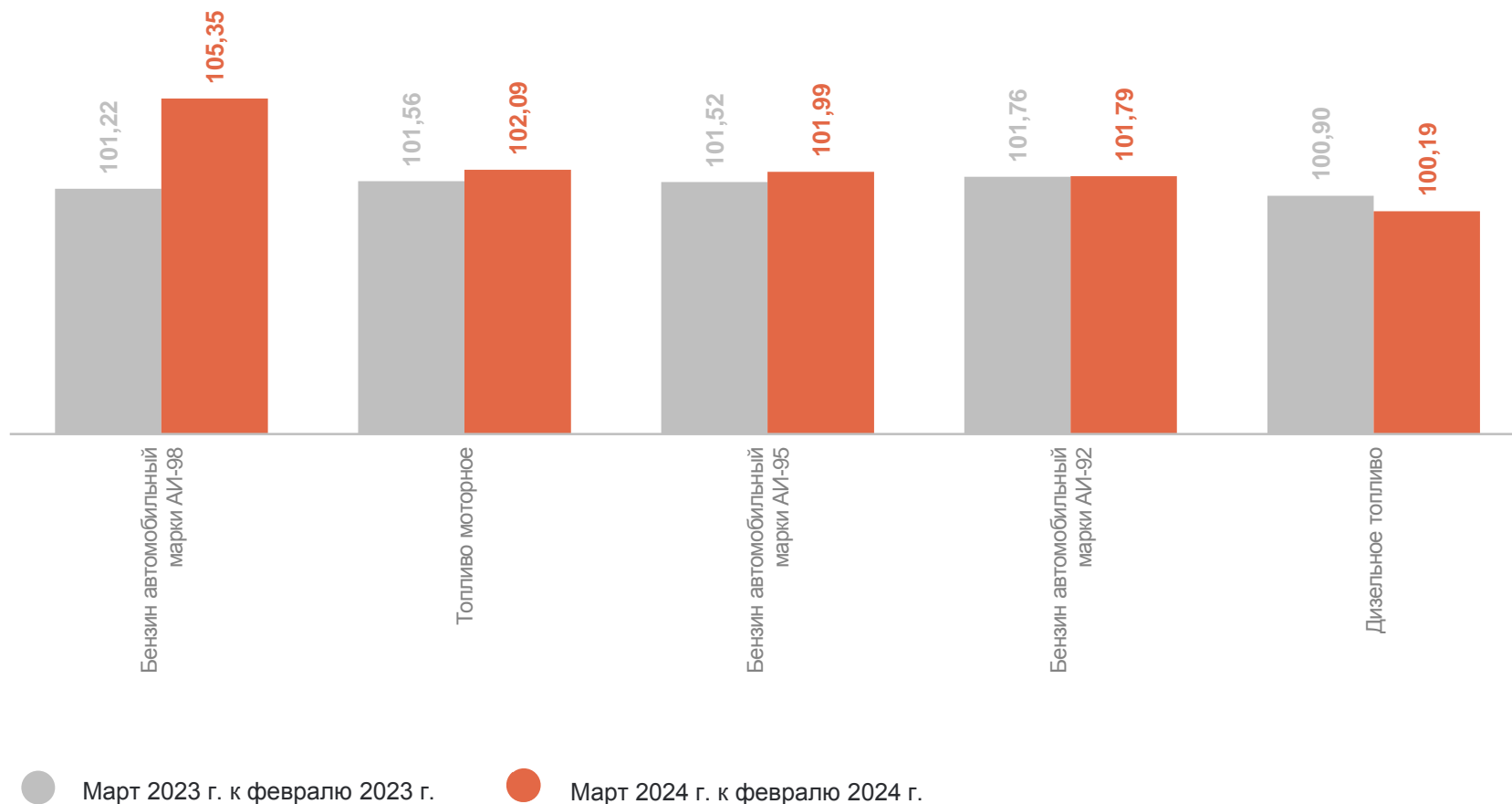


105,35

Дизельное топливо



100,19



5

Индексы цен и тарифов на услуги

ИНДЕКСЫ ЦЕН И ТАРИФОВ НА УСЛУГИ

на конец месяца, в % к предыдущему месяцу

КАМЧАТСТАТ

март 2024 г.

Услуги



100,59

Услуги в сфере зарубежного туризма



104,07

Услуги гостиниц и прочих мест проживания



101,18

Услуги образования

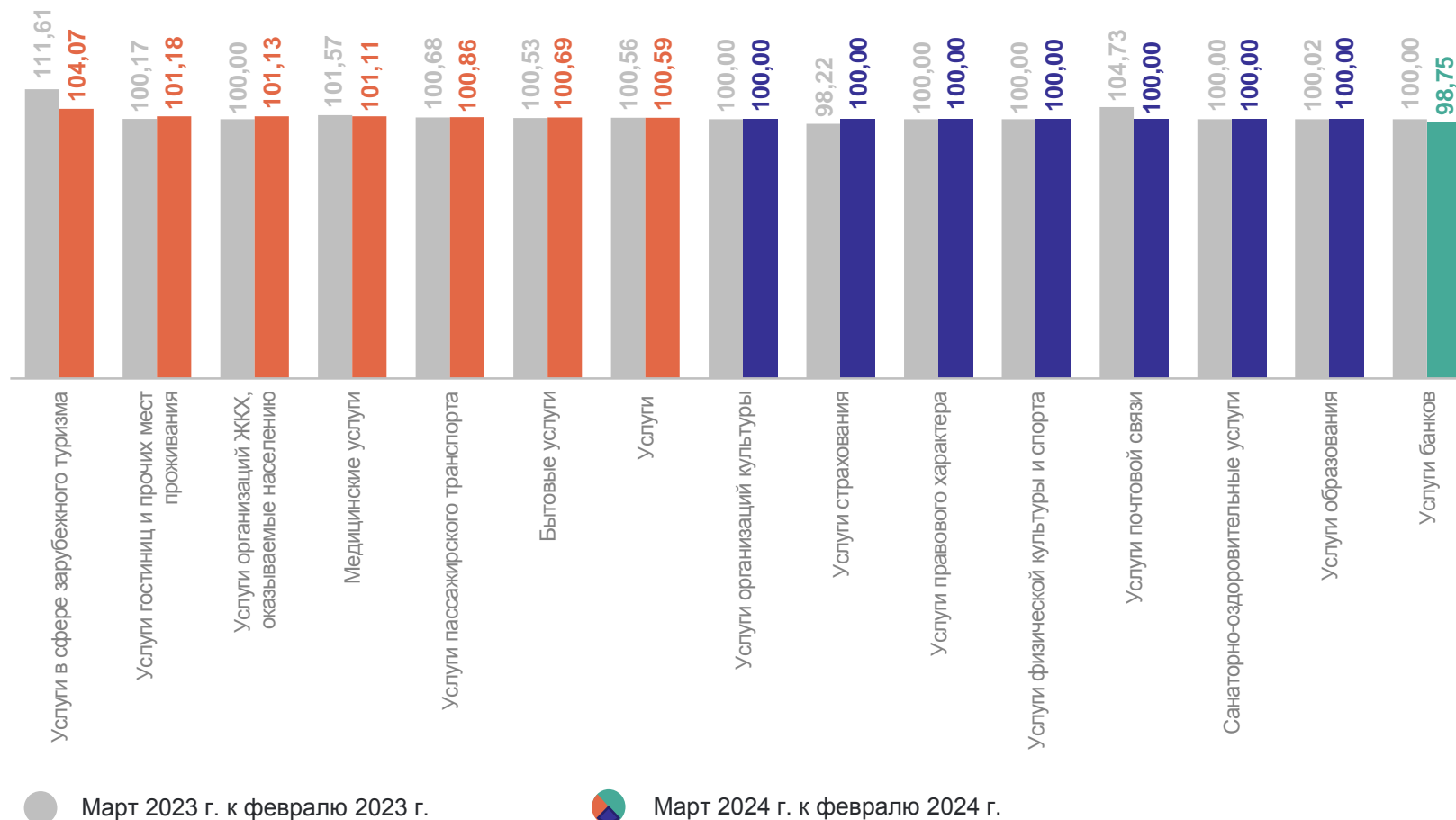


100,00

Услуги банков



98,75



ИНДЕКСЫ ЦЕН И ТАРИФОВ НА УСЛУГИ

на конец месяца, в % декабрю предыдущего года

КАМЧАТСТАТ

март 2024 г.

Услуги



103,55

Услуги пассажирского транспорта



109,28

Услуги правового характера



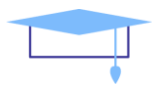
105,29

Санаторно-оздоровительные услуги

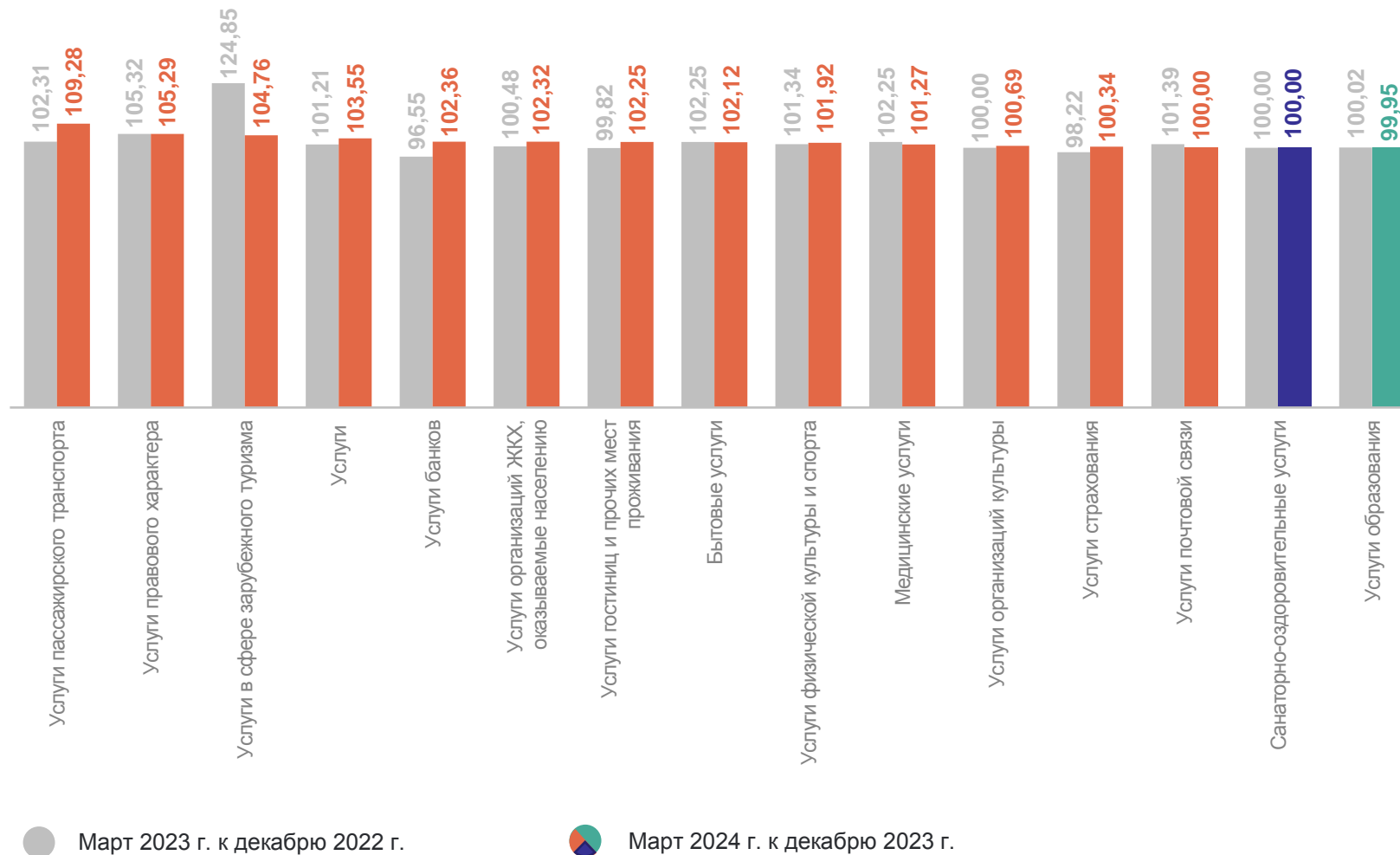


100,00

Услуги образования



99,95



ИНДЕКСЫ ЦЕН И ТАРИФОВ НА УСЛУГИ

на конец месяца, в % соответствующему месяцу предыдущего года

КАМЧАТСТАТ

март 2024 г.

Услуги



108,73

Услуги банков



146,72

Услуги в сфере зарубежного туризма



119,80

Санаторно-оздоровительные услуги

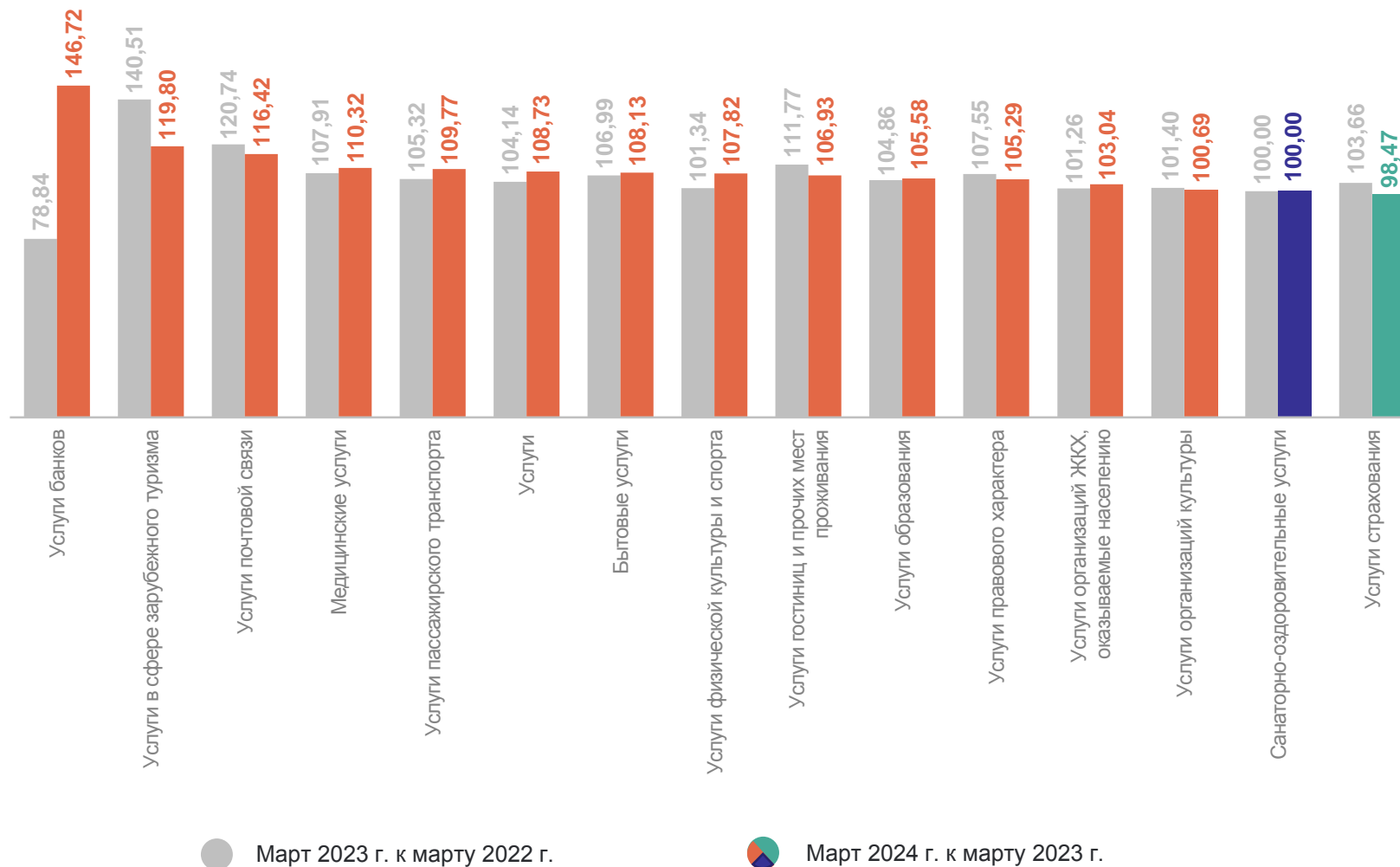


100,00

Услуги страхования



98,47



6

Средние цены на медицинские услуги

СРЕДНИЕ ЦЕНЫ НА МЕДИЦИНСКИЕ УСЛУГИ

март 2024 г., рублей

КАМЧАТСТАТ

Первичный консультативный прием у врача специалиста, посещение

1 505,93 ●

Общий анализ крови, анализ

726,93 ●

Диагностика на магнитно-резонансном или компьютерном томографе, услуга

8 449,22 ↑

Пребывание пациента в круглосуточном стационаре, койко-день

8 759,01 ●

Первичный консультативный осмотр больного у стоматолога, посещение

763,10 ●

Изготовление коронки, шт.

5 249,32 ↑

Ультразвуковое исследование брюшной полости, исследование

2 492,87 ●

Удаление зуба под местным обезболиванием, удаление

3 347,37 ●

Изготовление съемного протеза, протез

22 049,93 ↑

Физиотерапевтическое лечение, процедура

305,94 ●

Лечение кариеса, пломба

3 167,50 ●

Лечебный массаж, сеанс

744,27 ●

● Повышение

● Без изменений

7

**Индексы потребительских цен
по регионам Дальневосточного
федерального округа**

ИНДЕКСЫ ПОТРЕБИТЕЛЬСКИХ ЦЕН ПО РЕГИОНАМ ДАЛЬНЕВОСТОЧНОГО ФЕДЕРАЛЬНОГО ОКРУГА

март 2024 г., в % к предыдущему месяцу

КАМЧАТСТАТ

